


2022年1月12日
イオン九州株式会社

大分県内初導入

“レジに並ばない” お買物スタイル 『レジゴー』

1月13日（木）からイオンパークプレイス大分店にて開始

イオン九州株式会社（以下、イオン九州）は、1月13日（木）より“レジに並ばない”お買物スタイル「どこでもレジ レジゴー（以下、レジゴー）」をイオンパークプレイス大分店（住所：大分県大分市公園通り西2丁目1）に導入いたします。



<<『レジゴー』とは?>>

「レジゴー」は、お客さま自身が貸出用の専用スマートフォン、またはお客さまのスマートフォンで商品のバーコードをスキャンし、専用レジで会計するイオンの新しいお買物スタイルです。自身でスキャンすることでお客さまのペースでお買物ができるほか、スマホ画面で購入商品・購入金額の確認ができるため、計画的で買い忘れのないお買物が可能になります。スキャン終了後も専用レジの2次元バーコードを読み取り、買物データを連携、お支払い方法を選択するだけで簡単にお会計ができるため、“レジに並ばない”“レジ待ち時間なし”を可能としています。

現在福岡県・佐賀県・長崎県・鹿児島県の9店舗に導入しており、イオンパークプレイス大分店への導入はイオン九州としては10店舗目、大分県内では初めての導入となります。

今後もイオン九州は、デジタル技術を活用し、お客さまのお買物体験の価値を高めてまいります。

レジゴー概要

名 称：「どこでもレジ レジゴー」

使用方法：2通り


- ①店頭で設置してある「貸出用の専用スマートフォン」を使用してバーコードをスキャン
- ②アプリをダウンロードし「お客さまのスマートフォン」を使用してバーコードをスキャン

会 計 時：専用レジの「お支払いチェックコード（2次元バーコード）」を読み取り、精算機でお支払い方法を選択してお会計

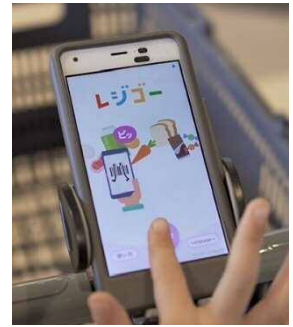

会計完了後：貸出用の専用スマートフォン内・お客さまのスマートフォン内に表示される「お会計チェックコード（2次元バーコード）」をゲートの画面にかざし、完了確認
◆会計確認がゲートにかざすだけで完了する「レジゴーゲート」を設置

展開店舗：福岡舗6店舗、佐賀1店舗、長崎1店舗、鹿児島1店舗、大分県1店舗（1月13日導入）
今後も九州内の「イオン」「マックスバリュ」「ビッグ」を中心に順次拡大予定。

①店頭に設置してある「貸出用の専用スマートフォン」使用時「レジゴー」の流れ




①店舗入口付近にて専用スマホを手に取ります。カートをご利用いただく場合は、スマホホルダーにセットします。



②画面上のスタートを押してお買物へゴー！



③専用スマホのカメラで購入する商品のバーコードをスキャン！野菜や果物などバーコードが付いていない商品は、POPのバーコードをスキャンいただくか、画面上のタッチパネルで商品を選択してください。



キャンセルは「×」を！

プルダウンで個数を選択！

④スキャンすると、画面上に商品が追加されます。購入商品は一覧として確認ができるため、買い忘れ防止にもつながります。複数点買う場合は、画面上のプルダウンで個数を選択し、キャンセルは「×」を押すだけなので簡単！



⑤お会計は、専用スマホ内の「お支払い」を押した後に、専用レジのお支払いコード（2次元バーコード）を読み取るだけで、お買物データの送信が可能！

⑥現金、電子マネー「WAON」、コード決済「AEON Pay（イオンペイ）」、クレジット決済等をご選択いただけます。お支払い完了後、スマートフォンに表示される「お会計チェックコード（2次元バーコード）」をゲートの画面にかざします。

②アプリをダウンロードして「お客さまのスマートフォン」使用時「レジゴー」の流れ

＜＜アプリをダウンロードしてお客さまのスマホでも「レジゴー」が使用可能に！＞＞

店頭に設置してある貸出用の専用スマートフォンでも操作は可能ですが、お客さまのスマートフォンに「レジゴーアプリ」をダウンロードしていただくと、日ごろからお使いの端末でレジゴーの操作が可能になり、より安心してご利用いただけるようになります。



「レジゴーアプリ」については、
こちらから↑



▶▶▶▶
アプリ起動後、ご利用の店舗を選択します。
(位置情報の取得を許可してご利用ください。)



▶▶▶▶
購入する商品のバーコードを読み取り、お買物カゴに入れていきます。



▶▶▶▶
レジゴー専用レジに掲示の「お支払いコード（2次元バーコード）」を読み取り、精算画面に表示された金額を支払います。



お支払い完了後、スマートフォンに表示される「お会計チェックコード（二次元バーコード）」をゲートの画面にかざします。

お会計について

貸出用の専用スマートフォン内・お客さまのスマートフォン内の「お支払い」を押した後、レジゴー専用レジの「お支払いコード(二次元バーコード)」を読み取るだけで、お買物データの送信が可能です。精算機に精算画面が表示されますので、現金、電子マネー「WAON」、コード決済「AEON Pay (イオンペイ)」、クレジット決済等をご選択いただき、お支払いいただけます。

<<精算は非対面精算機で安全・安心>>

非対面の精算機にてご精算いただきます。

また、お支払方法は電子マネー「WAON」をはじめ、コード決済「AEON Pay (イオンペイ)」、各種クレジットカードなどキャッシュレス決済をお選びいただけますので、より接触機会が低減した安全・安心な環境でお買物いただけます。



お会計完了確認について

お会計完了後は、貸出用の専用スマートフォン内・お客さまのスマートフォン内に表示される「お会計チェックコード(二次元バーコード)」をゲートの画面にかざし、お会計完了を確認します。

<<会計確認が「ゲートにかざすだけ」で完了!>>

ゲートに端末をかざすだけで完了の確認ができます。完了後の画面が緑色で分かりやすく表示されるため、「きちんと会計が完了しているか不安」といった声にもお応えしています。

「レジゴーゲート」は、貸出用の専用スマートフォン使用時・お客さまのスマートフォン使用時、どちらでもご利用いただけます。



(参考) イオンのトータルアプリ「iAEON」について

「iAEON」は、「WAON POINT」の利用・付与・照会・交換ができるほか、電子マネーやコード決済「AEON Pay (イオンペイ)」での支払い、「お気に入り店舗」のキャンペーン情報の確認ができるなど、グループ各社が提供するサービスをまとめてご利用いただけるトータルアプリです。コード決済「AEON Pay (イオンペイ)」は「iAEON」内でイオンマークのついたクレジットカードやデビットカードを登録することでご利用いただけます。



イオンのトータルアプリ「iAEON」については、こちらから↑

イオンパークプレイス大分店 レジゴー導入概要

導入日：2022年1月13日(木)

導入店舗：イオンパークプレイス大分店

1階食品売場

住所：大分県大分市公園通り西2丁目1

営業時間：イオン直営 9:00~22:00

専門店街・フードテラス 9:00~21:00/飲食店街 11:00~22:00

アミューズメント 10:00~22:00/シネマ 8:00~24:00 (上映時間により異なります)

※一部営業時間の異なる売場・専門店がございます。

専用端末：貸出用専用スマートフォン 60台

精算機：レジゴー専用レジ 4台

完了確認：レジゴーゲート 1台

以上