

2023年2月28日  
イオン九州株式会社

## ～JR筑前前原駅で「イオン」の商品が受け取れます！～ 『ネットスーパー受け取り専用ロッカー』 3月1日（水）より受け取り開始

イオン九州株式会社（以下 イオン九州）は、3月1日（水）より九州旅客鉄道株式会社のJR筑前前原駅（福岡県糸島市）構内に、「おうちでイオン ネットスーパー（以下 「イオンネットスーパー」）」の「受け取り専用ロッカー」を設置いたします。

「イオンネットスーパー」は、スマホやパソコンで注文した商品をお住まいの担当店舗からご自宅まで配送するサービスです。

また、「イオンネットスーパー」では、新しい生活様式が定着し「配送を待たずに好きな時間に受け取りたい」「買物を短時間で手早く済ませたい」「できるだけ人との接触なく買物がしたい」というお客さまのニーズにお応えするべく、注文した商品を専用ロッカーで受け取れるサービスを実施しております。

今回、更なるお客さまの利便性の向上のため、JR筑前前原駅「受け取り専用ロッカー」を設置いたします。JR筑前前原駅での「ロッカー受け取り」は、11:00までのご注文で、受け取りは当日15:00以降の受け取りが可能です。

「ロッカー受け取り」は配送料無料でご利用いただけます。また、通常お買い上げ金額200円（税込）ごとに1WAON POINTのポイントが「ロッカー受け取り」では基本の10倍と大変お得です。

「イオンネットスーパー」は忙しい毎日のお買物時間の短縮し、お客さまの生活スタイルに合わせたお買物をサポートいたします。

### ◆JR筑前前原駅でのお受け取り

受注開始日時：2023年2月28日（火） 9:00

受け取り開始日時：2023年3月 1日（水） 15:00

受け取り場所：JR筑前前原駅（福岡県糸島市前原中央1丁目1-15）  
改札口横待合室「受け取り専用ロッカー」

受注対応店舗：イオン福岡伊都店（福岡県福岡市西区北原1丁目2-1）  
ご注文はイオン福岡伊都店をご指定ください。

注文時間：朝 11:00までのご注文で  
当日15:00以降の受け取り指定が可能

受け取り時間：15:00～19:00

利用料金：無料

ロッカー数：1台（7口）

注意点：お酒の受け取りについては20歳以上の方となります

お支払い方法：各種クレジットカードでのお支払いのみご利用いただけます。  
ロッカー受け取りサービス・店舗受け取りサービスのご利用で  
WAON POINTが基本の10倍貯まるキャンペーンを  
開催しています。

キャンペーンの詳細についてはこちらから↓

[https://shop.aeon.com/netsuper/36180000018300/campaign\\_list](https://shop.aeon.com/netsuper/36180000018300/campaign_list)

対象商品：生鮮品を含む食料品、日用品、医薬品

ご利用方法：iAEON ID会員登録の上、パソコン・スマートフォンにてご注文。

会員登録はこちらから <https://shop.aeon.com/netsuper/>



JR筑前前原駅 設置ロッカー




## ◆「受け取り専用ロッカー」の使用方法

- 1、ロッカーのディスプレイで「商品受け取り」のボタンを押します。
- 2、注文番号（オーダーID）の下6ケタを入力して「確定」を押します。
- 3、画面の「扉ボタン（緑色）」にタッチし、商品を受け取る扉を選びます。
- 4、扉を開け商品を引き取り扉を閉めてください。

※保冷バッグ等の資材がある場合は、ロッカーに戻し扉を閉めます。

### イオン福岡伊都店

右記の受け取り方法を実施しています



ご注文締切時間 当日11時

イオン福岡伊都店  
サービスカウンター  
商品のお渡し時間

14時～19時

ご注文締切時間 当日11時

ロッカー商品のお渡し時間

15時～19時

受け取り方法

お受け取り場所

サービスカウンター  
受け取り



イオン福岡伊都店 サービスカウンター

JR 駅ロッカー受け取り

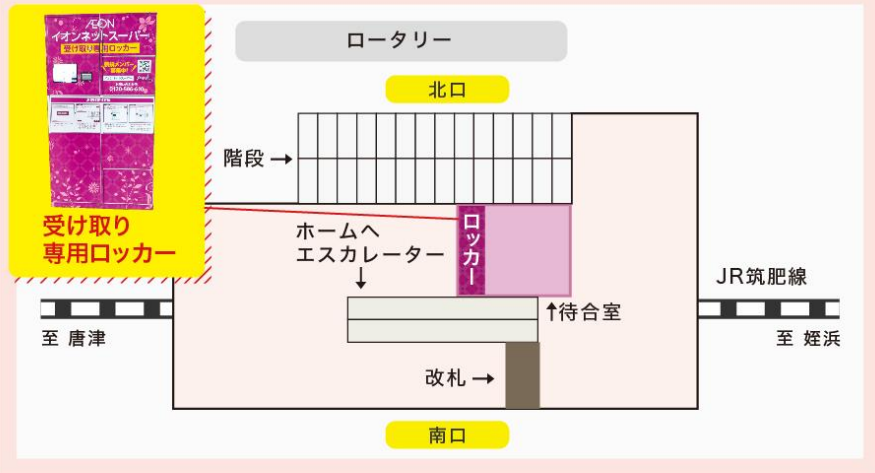


筑前前原駅 改札口横待合室ロッカー

※サービスカウンター受け取りご利用の場合は対象店舗のサービスカウンターまでお越しくださいませ。

### JR 駅 受け取り場所

JR筑前前原駅 改札口横待合室ロッカー

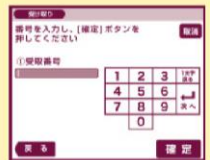


Step 1



「商品受け取り」のボタンを押してください。

Step 2



注文番号(オーダーID)の下6ケタを入力して「確定」ボタンを押してください。

Step 3



画面の「扉ボタン(緑色)」にタッチし、商品を受け取る扉を選んでください。

Step 4



扉を開け商品を引き取り扉を閉めてください。  
※保冷バック等の資材がある場合は、ロッカーに戻し扉を閉めます。

受け取り方法についての詳細はこちらからご確認ください。

[https://shop.aeon.com/netsuper/kyusyu\\_tenpouketeri](https://shop.aeon.com/netsuper/kyusyu_tenpouketeri)



# 簡単なステップでお買い物!

## STEP 1 まずは会員登録!

「イオンネットスーパー」で検索、または下記二次元コードを読み取り、携帯電話番号 (IAEON ID) を登録しSMS認証を行います。その後、好きなパスワードを入力、最後に基本情報を入力すれば登録完了! もちろん、**入会金・年会費無料**です。

初回のみお客さま情報をご入力ください

イオンネットスーパー **検索**

または下記二次元コードを読み込み



## STEP 2 配送便の選択

ご希望のお届け日時を【通常配送便】もしくは【先取り配送便】より選択してください。

### 通常配送便

選択してください	配送便の選択 詳しくはこちら	通常配送便
選択してください		先取り配送便

※通常配送便は当日～翌々日までのご注文が可能です。

### 先取り配送便

選択してください	配送便の選択 詳しくはこちら	通常配送便
選択してください		先取り配送便

※【先取り配送便】は**最長10日先まで**の配送便を予約することができるサービスです。  
※注文は配送予定日の**2日前0:00**より可能となります。

## STEP 3 お届け先・お届け日時の選択

STEP2より【お届け先】【お届け日時】を選択してください。  
※一部の店舗では店舗での受け取りが可能です。

### 通常配送便

【この日時を設定する】ボタンを押してから**60分間、指定した配送便を確保しています。**時間を過ぎるとご希望の配送便設定が解除されますのでご注意ください。



CHECK! →

### 先取り配送便

【先取り配送便】からサービスをご利用いただく**指定の配送便締め切り時間**まで安心して配送便を確保できるのでおすすめです。



CHECK! →

## STEP 4 商品を選ぶ

お気に入り商品とお気に入り売場に登録しておくとお買い物簡単です。



## STEP 5 お支払い

クレジットカードでお支払いのお客さまは、ご利用のカードを**次回以降も利用するカード**として登録すると便利です。



## STEP 6 お買い物完了

ネットスーパーのお買い物で使える!



お買い上げ合計200円(税込)ごとに**1WAON POINT**がたまります。

さらに イオンマークのついたカードの(クレジット)お支払いご利用で

**200円(税込)ごとに2ポイント**たまります

イオンネットスーパーでたまったWAON POINTと、お店でのお買い物でたまったWAON POINTは、smart WAONウェブの【カード追加】サービスのご利用で、まとめて管理できます。

詳しくはこちら →



入会金・年会費  
**無料**

貯まる・つかえる  
WAON POINT



配送料 **330円(税込)**

※お届け先の住所により異なります。詳細は各店舗ホームページにてご確認ください。  
※お届け先のエリアの配送を担当している店舗より商品をお届けいたします。

AEON イオン九州株式会社

イオンネットスーパーのお問い合わせは (受付時間 9:00~21:00) カスタマーサポートセンター ☎ 0120-586-610

イオンネットスーパー **検索** <https://shop.aeon.com/netsuper/>

